

クリーン革命

スカムセーブネット&オイルキャッチシステム

グリーストラップ

ネットと吸着材があれば簡単に清掃できちゃう！

ニオイもないし苦にならない！

清掃方法を変えるだけで驚くほどのメリット！！

大手ショッピングセンター、飲食店舗など全国16,000ヶ所以上への納入実績

コスト削減！！

水を使わない清掃で上下水道料金を大幅に削減！
例) 前年比8～12%削減に成功。

トラブル解消！！

現場での確実回収方法で、配管詰まり・水質汚濁を根本的に防止。

短時間で簡単！！

清掃時間は5分程度。
有効な人員活用が可能となります。

従来の清掃方法の一例



▲ 多量の水を使用すると油や残渣が流出します！

清掃作業に悪戦苦闘！

- ❗ 時間がかかる
- ❗ 清掃が大変
- ❗ 配管閉塞事故の発生

こんなお悩み解決します！

スカムセーブネットシステムは環境省により平成25年度の環境技術実証事業に承認され、性能試験を実施致しました。

環境技術実証事業とは？

環境省が環境技術の普及を目的として行っている事業。
環境省が承認した第三者機関に有用性がある先進的環境技術の評価試験を実施させ、その結果(効果)を客観的なデータとして公表している。

環境技術
実証事業


ETV 環境省
<http://www.env.go.jp/policy/etv/>

簡単作業でグリーストラップはいつも清潔！

たった
5分
程度で出来る！



1 グリーストラップのフタとフチを洗う。




2 ネットホルダーを床まで持ち上げる。
※固定している場合もあります。



3 ネットを固定しているストッパーバンドを外す。



4 ネットごと一般廃棄物として処理する。



5 仕切板を外し、浮いている粗ゴミを取り除いた後、もみほぐした油吸着材をグリーストラップの中に入れる。



6 油を吸着させた後、角型アミですくい取る。




7 仕切り版を元の位置に戻し新しいネットを装着したら完了。

使用材料



ネットホルダー



角型アミ



スカムセーブネット



油吸着材

お客様の声

ビル管理会社 施設管理担当者さん

配管の詰まりや貯留槽のポンプ修理など、緊急対策が多発して困っていたが、このシステムを入れてからはまったく問題が出ない。対処療法より、発生源での予防が最も効果があると痛感している。

飲食店 オーナーさん

厨房のイヤなニオイが店内に漂って、開店時の空調に気を使っていたが、不思議な位に臭気が治まった。コバエや害虫もいなくなり、清掃をコマメにすることが集客アップにつながった。

食品スーパー 運営会社さん

導入後1年間の調査で、使用する水道料金が10%以上減少した事に驚いている。今まで多量の水を使用して油や残渣を流出させていた事が原因だったが、新しい清掃方法は水を使わず、しかも低コストなので水道料金と下水道料金減少額を合算すると、大幅なコスト削減に寄与することになった。

商業施設 運営会社さん

排水トラブルが発生すると除害施設の増強をせざるを得なくなるが、莫大な投下金額が必要になる。このシステムは、発生源である多くのグリーストラップでしっかり油と残渣を回収する事が可能となり、大幅な管理コストの削減となった。新規計画では、開場前から導入を義務付ける方向にしている。

お問い合わせ

ユニバース開発株式会社

〒113-0033 東京都文京区本郷 2-10-9 富士ビル 2階
TEL 03 (5615) 8546 FAX 03 (3830) 3701

特許責任者 株式会社 サンユウ